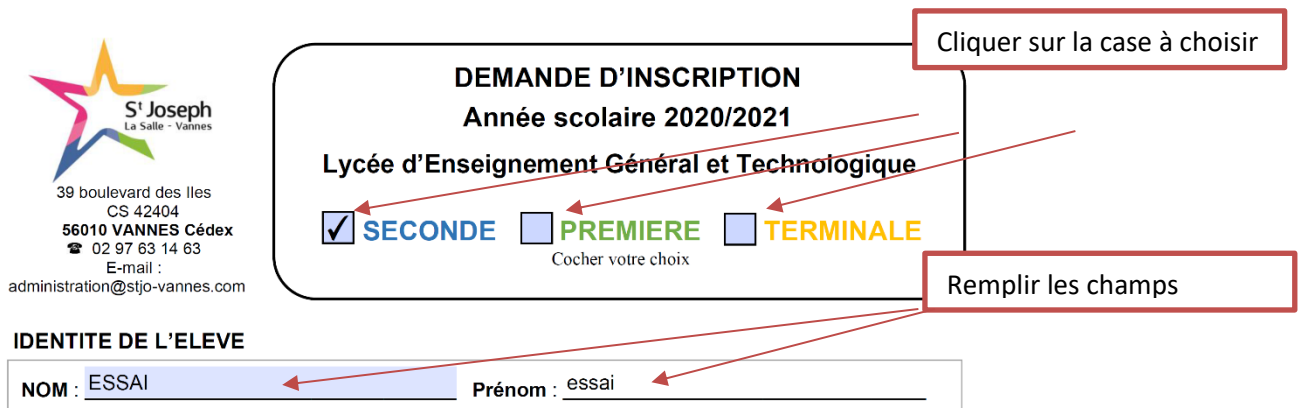


**Dossier d'inscription en mode formulaire**

**NE PAS OUBLIER D'ENREGISTRER AVANT DE QUITTER,**

**Sinon toute la saisie sera perdue.**

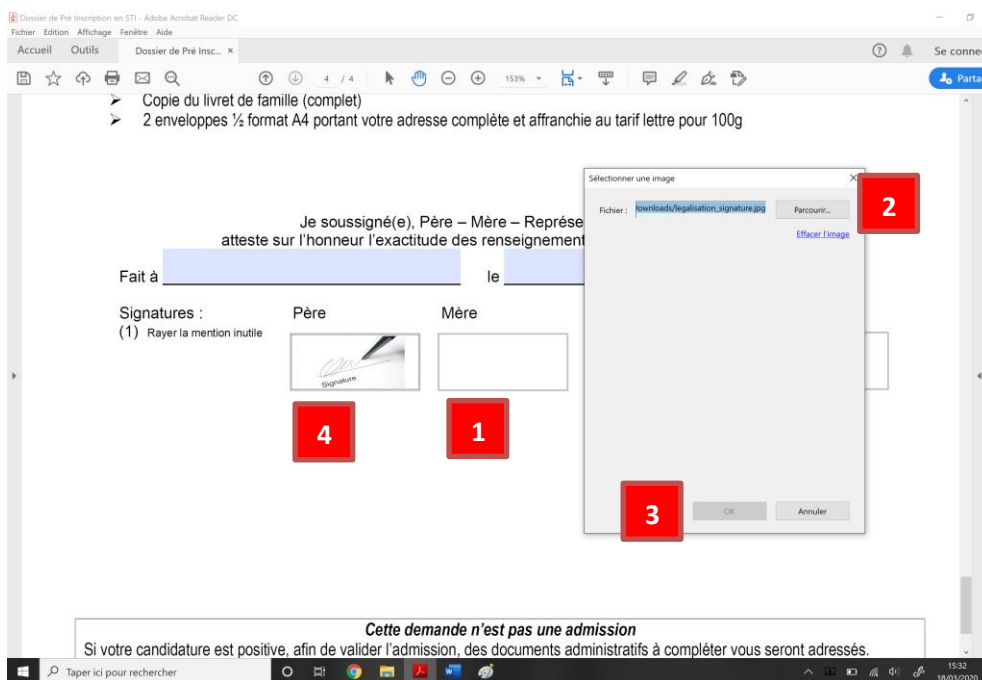
- 1) Télécharger le dossier d'inscription souhaité
- 2) L'ouvrir avec le logiciel Adobe Acrobat Reader DC (logiciel gratuit ouvrant les fichiers au format PDF)  
Si vous ne l'avez pas, téléchargez le : <https://get.adobe.com/fr/reader/>
- 3) Commencer à remplir le formulaire (en cliquant sur les cases de sélection et en remplissant les champs en couleur mauve).



**DEMANDE D'INSCRIPTION**  
**Année scolaire 2020/2021**  
**Lycée d'Enseignement Général et Technologique**

**SECONDE**    **PREMIERE**    **TERMINALE**  
Cocher votre choix



**IDENTITE DE L'ELEVE**  
NOM : **ESSAI**   Prénom : **essai**



Je soussigné(e), Père – Mère – Représentant légal, atteste sur l'honneur l'exactitude des renseignements fournis.

Fait à \_\_\_\_\_ le \_\_\_\_\_

Signatures :  
(1) Rayer la mention inutile

Père:  Mère: 

1 2 3 4

**Cette demande n'est pas une admission**  
Si votre candidature est positive, afin de valider l'admission, des documents administratifs à compléter vous seront adressés.

Possibilité d'insérer une signature scannée ou prise en photo au format jpeg

- 1) Cliquer sur le cadre à remplir.
- 2) Sélectionner sur la fenêtre qui s'ouvre, l'emplacement sur l'ordinateur du fichier image.
- 3) Cliquer sur OK
- 4) L'image se dimensionne et s'insère automatiquement dans le cadre.